
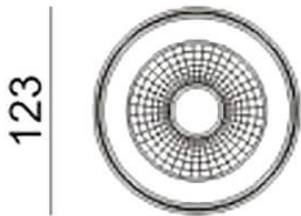




Dimensions

Product dimensions (mm) diam 123x156mm

Esquema



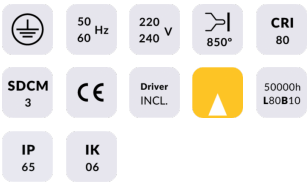
Curva fotométrica



SDOWN

Código artículo	86.OC02.2311.02
Tipo de producto	Outdoor
Categoría	Downlights de superficie
Familia	SDOWN

Pictograms



Producto	
Potencia real (W)	20
Flujo luminoso real (lm)	1600
Eficacia luminosa (lm/W)	80
Ángulo de apertura	15º
Life time (h)	50000h L80B10
IP	65
Chip Brand	Osram
Equipo	ON-OFF
Temperatura de color (K)	3000
Consistencia de color (SDCM)	SDCM<3
CRI	>80
IK	IK06